



ZEN ET DURABILITÉ

CARACTÉRISTIQUES

- ❑ Volet de PVC : mécanique pour une performance thermique accrue.
- ❑ Unité scellée de verre trempé Low-E avec intercalaire non conducteur.
- ❑ Renforts d'acier aux montants verticaux.
- ❑ Seuil « double protection » avec enveloppe de PVC sans joint.
- ❑ Cadre de bois disponible allant de 5 ½" d'épaisseur à 11 ¾".

OPTIONS


- ❑ Moulure à brique avec extension de seuil en aluminium anodisé.
- ❑ Barre de sécurité robuste avec embout ajustable.
- ❑ Verrou de seuil (barrure à 3 positions).
- ❑ Moustiquaire ultrarésistante.
- ❑ Serrure à clé.
- ❑ Mécanisme à double point pour plus de sécurité.
- ❑ Poignée standard Prestige présentée avec mécanisme à double point (aussi offerte avec serrure à clé).
- ❑ Couvercle de seuil en aluminium anodisé.
- ❑ Carrelage ou barotin.

R-550




STYLÉ ET PERFORMANTE

ÉLÉMENT



PRESTIGE ET INTEMPOREL

Couleurs standards



CARACTÉRISTIQUES

- ❑ Volet de PVC : soudé à 45°/double mur pour une performance thermique accrue/Parcloses intérieures stylisées.
- ❑ Unité scellée de verre trempé Low-E avec intercalaire non conducteur.
- ❑ Renforts d'acier aux montants verticaux.
- ❑ Seuil « double protection » avec enveloppe de PVC sans joint.
- ❑ Cadre de bois disponible de 5 ½" d'épaisseur jusqu'à 11 ¾".

OPTIONS

- ❑ Moulure à brique avec extension de seuil en aluminium anodisé.
- ❑ Barre de sécurité robuste avec embout ajustable.
- ❑ Verrou de seuil (barrure à 3 positions).
- ❑ Triple verre 1 ½".
- ❑ Moustiquaire ultrarésistante.
- ❑ Serrure à clé.
- ❑ Mécanisme à double point pour plus de sécurité.
- ❑ Carrelage ou barotin.
- ❑ Poignée standard Prestige présentée avec mécanisme à double point (aussi offerte avec serrure à clé).
- ❑ Couvercle de seuil en aluminium anodisé.
- UNIQUE** ❑ Panneau français.
- UNIQUE** ❑ Store intégré blanc ou gris.

CARACTÉRISTIQUES

- ❑ Volet : aluminium extrudé extérieur/PVC intérieur soudé à 45°/parcloses stylisées.
- ❑ Cache-cavité.
- ❑ Couvercle de seuil en aluminium anodisé.
- ❑ Poignée Prestige.
- ❑ Unité scellée de verre trempé LOW-E avec intercalaire non conducteur.
- ❑ Renforts d'acier dans les montants verticaux.
- ❑ Seuil « double protection » avec enveloppe de PVC sans joint.
- ❑ Cadre de bois disponible de 5 ½" à 11 ¾" d'épaisseur.

OPTIONS

- ❑ Moulure à brique avec extension de seuil en aluminium anodisé.
- ❑ Barre de sécurité robuste avec embout ajustable.
- ❑ Verrou de seuil (barrure à 3 positions).
- ❑ Triple verre 1 ½".
- ❑ Moustiquaire ultrarésistante.
- ❑ Serrure à clé.
- ❑ Mécanisme à double point pour plus de sécurité.
- ❑ Carrelage ou barotin.
- ❑ Poignée standard Prestige présentée avec mécanisme à double point (aussi offerte avec serrure à clé).
- ❑ Store intégré blanc ou gris.

IMAGINE



PORTE JARDIN COULISSANTE

CARACTÉRISTIQUES

- ▣ Volet en PVC : profilés soudés à 45° au look contemporain pour une résistance thermique supérieure/parcloses intérieures.
- ▣ Renforts d'acier dans les montants verticaux.
- ▣ Seuil « double protection » avec enveloppe de PVC sans joint.
- ▣ Poignée standard Prestige présentée avec mécanisme double point optionnel.
- ▣ Couvreclé de seuil en aluminium anodisé.
- ▣ Cadre de bois de 5 ½" à 11 ¾".

OPTIONS

- ▣ Moulure à brique avec extension de seuil en aluminium anodisé.
- ▣ Barre de sécurité robuste avec embout ajustable.
- ▣ Verrou de seuil (barrure à 3 positions).
- ▣ Triple verre 1 ½".
- ▣ Moustiquaire ultrarésistante.
- ▣ Serrure à clé.
- ▣ Mécanisme à double point pour plus de sécurité.
- ▣ Cache-cavité.
- ▣ Poignée standard Prestige présentée avec mécanisme à double point (aussi offerte avec serrure à clé).

LOFT



LEVANTE ET COULISSANTE

**DISPONIBLE
AUTOMNE 2017**


CARACTÉRISTIQUES

- ▣ Levante et coulissante.
- ▣ Très grande surface de verre.
- ▣ Volet mécanique assemblé à 90° avec parclose.
- ▣ Modèle le plus contemporain.
- ▣ Roulement en douceur grâce à la nouvelle génération de quincaillerie.
- ▣ Sécurité double point standard.
- ▣ Esthétique : nouveau design de poignée.
- ▣ Série Aluminium intérieur et extérieur.

OPTIONS

- ▣ Épaisseur de cadre : 6", 7 ¼", 8" et 9 ¼".
- ▣ Thermo double de 1" ou triple de 1 ¼".
- ▣ Hauteur disponible : 79 ½", 81" et 95 ½".
- ▣ Disponible en 2, 3 ou 4 sections (selon la grandeur).
- ▣ Largeur : 6', 8', 9', 10' et 12'.

Couleurs standards



URBANIA



COULISSANTE CONTEMPORAINE

**DISPONIBLE
AUTOMNE 2017**

CARACTÉRISTIQUES

- ▣ Coulissante.
- ▣ Très grande surface de verre.
- ▣ Volet mécanique assemblé à 90° avec parclose.
- ▣ Modèle le plus contemporain.
- ▣ Roulement en douceur grâce à la nouvelle génération de quincaillerie.
- ▣ Sécurité double point standard.
- ▣ Esthétique : nouveau design de poignée.
- ▣ Série Aluminium intérieur et extérieur.

OPTIONS

- ▣ Épaisseur de cadre : 6", 7 ¼", 8" et 9 ¼".
- ▣ Thermo double de 1" ou triple de 1 ¼".
- ▣ Hauteur disponible : 79 ½", 81" et 95 ½".
- ▣ Disponible en 2, 3 ou 4 sections (selon la grandeur).
- ▣ Largeur : 5', 6', 8', 9', 10' et 12'.

Couleurs standards

